



# INFORME DE TENDENCIAS LABORALES

*Cuarto trimestre 2019*

## Índice

1. Sobre el Informe
2. Boletín de prensa: Datos laborales que le interesan para el 2020
3. Comportamiento de la oferta de empleo en el último trimestre de 2019
4. Los salarios que más se ofrecen en Colombia
5. Las 10 profesiones con más ofertas en el cuarto trimestre de 2019
6. ¿A qué sueldos están aplicando los colombianos?
7. Los profesionales que más buscan trabajo
8. Oferta de empleo según nivel educativo
9. Demanda de empleo según nivel educativo
10. ¿Preguntas del informe?

## 1. Sobre el Informe

El Informe de Tendencias Laborales de elempleo.com para el cuarto trimestre de 2019 presenta públicamente el **comportamiento de la oferta y la demanda** de trabajo en el país, teniendo como base los datos estadísticos de nuestro portal.

En el siguiente documento se presentan tendencias del mercado laboral y datos que permiten evaluar el actual comportamiento de usuarios y empresas colombianas a la hora de **buscar y ofrecer trabajo**.

Desde luego, también sirve como referencia para lo que se avecina en este 2020, los retos que el país debe superar y lo que pueden esperar aquellas personas que están en búsqueda de un mejor empleo.

¡Bienvenidos!

## 2. Datos laborales que le interesan para el 2020

*El Informe de tendencias laborales de eempleo.com entregó cifras que permiten entender mejor el mercado laboral a la hora de buscar y ofrecer trabajo este año en Colombia.*

¿De qué monto son los salarios que más se ofrecen en Colombia? ¿Cuáles son las carreras que más oportunidades laborales presentan en la actualidad? ¿Cuál es el panorama para los perfiles universitarios o de aquellos que tienen especialización? Dudas de este tipo fueron resueltas en el más reciente informe de tendencias laborales de eempleo.com.

El informe, que estudió el comportamiento de la oferta y demanda de trabajo en el portal para el último trimestre del 2019, destacó que las carreras con más ofertas laborales fueron, en su orden: Administración de empresas (con 20.556 ofertas de trabajo en el trimestre analizado), Ingeniería de sistemas (11.019) e Ingeniería industrial (10.441). Esta tendencia, en efecto, se mantiene para el comienzo del 2020, tal cual revelan los primeros datos recopilados en el año.

Por otra parte, se detallaron los rangos salariales que más se ofrecen en Colombia. En ese sentido, fue claro que en el mercado laboral hay principalmente puestos de trabajo con sueldos que van del salario mínimo (\$877.803) al millón de pesos, seguido de cargos que pagan hasta el millón y medio de pesos. En diciembre pasado, por ejemplo, hubo 14.200 y 11.000 ofertas, respectivamente, para estos rangos salariales, mientras que para todos los demás rangos hubo menos de 10.000.

## 2. Datos laborales que le interesan para el 2020

Ahora, ¿a qué sueldos están aplicando los colombianos? En el último trimestre del año pasado, se contaron 572.522 aplicaciones a ofertas con salarios que iban del millón al millón y medio de pesos mensuales. Luego aparecieron 346.316 aplicaciones a ofertas con salarios de 1.5 a 2 millones de pesos y, después, 338.682 aplicaciones a trabajos que pagaban entre 2 y 2.5 millones de pesos.

¿Y quiénes son los que más están aplicando a todas estas ofertas de trabajo? El Informe de tendencias laborales destacó que los perfiles universitarios son los más activos actualmente en búsqueda de empleo. Así, para el trimestre final del 2019, los universitarios registraron 3.753.977 aplicaciones en elempleo.com. Después se ubicaron los perfiles con especialización (922.530) y personas sin nivel educativo (887.176).

Curiosamente, para el cuarto trimestre del 2019 fueron mayoritarias las ofertas que no exigían a los candidatos un determinado nivel educativo (44.648 a lo largo del trimestre). En seguida, se contaron las vacantes para los perfiles universitarios (36.151) y con al menos educación media (19.474).

El promedio de ofertas de trabajo mensuales en elempleo.com durante el cuarto trimestre de 2019 fue de 46.797. A lo largo de todo el 2019 se publicaron en total 582.377 ofertas en el portal. Finalmente, Bogotá, Medellín, Cali, Barranquilla y Bucaramanga se mantuvieron como las ciudades con más oferta de trabajo en Colombia.

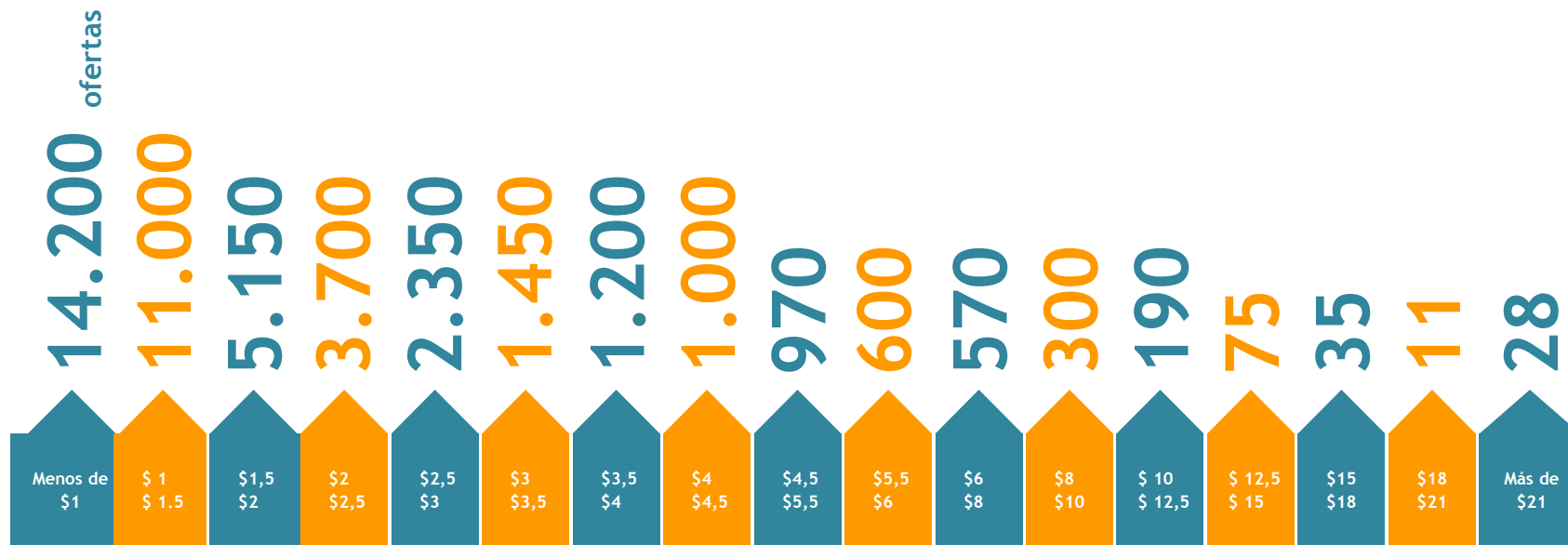
### 3. Comportamiento oferta de empleo en último trimestre de 2019

#### Cuarto trimestre de 2019

MES	OFERTAS PUBLICADAS
OCTUBRE	51.517
NOVIEMBRE	46.032
DICIEMBRE	42.844
Total	140.393

- El promedio de ofertas de empleo mensuales en el cuarto trimestre de 2019 fue **46.797**.
- A lo largo de todo el 2019 se publicaron en total 582.377 ofertas de empleo en nuestro portal.
- Bogotá, Medellín, Cali, Barranquilla y Bucaramanga se mantuvieron como las ciudades donde más se ofrece trabajo en Colombia.

## 4. Los salarios que más se ofrecen en Colombia



\* SALARIO EN MILLONES DE PESOS.

Datos aproximados consolidados para diciembre de 2019.

## 4. Los salarios que más se ofrecen en Colombia



**Muchas**  
Empresas publican las ofertas de empleo en nuestro portal con salarios confidenciales.



**Mayoría**  
De ofertas de empleo  
Ofrecen el salario mínimo, el cual quedó en \$877.803 para 2020.

\* Visita [noticias.elempleo.com](https://noticias.elempleo.com) para conocer todas las noticias del mundo laboral colombiano.



## 5. Las 10 profesiones con más ofertas en el cuarto trimestre de 2019

PROFESIÓN	NÚMERO DE OFERTAS
1. ADMINISTRACIÓN DE EMPRESAS	20.556
2. INGENIERÍA DE SISTEMAS - COMPUTACIÓN	11.019
3. INGENIERÍA INDUSTRIAL	10.441
4. CONTADURÍA	6.415
5. INGENIERÍA ELECTRÓNICA	4.074
6. ECONOMÍA	3.865
7. TECNOLOGÍA EN GESTIÓN ADMINISTRATIVA	3.696
8. ADMINISTRACIÓN FINANCIERA	3.667
9. INGENIERÍA DE TELECOMUNICACIONES	3.362
10. ADMINISTRACIÓN DE NEGOCIOS	3.187

Cuatro ingenierías hacen parte del listado de las 10 primeras. Sin embargo, históricamente el ranking siempre lo ha encabezado Administración de empresas.

Con respecto al último trimestre del 2018, hubo un cambio en el 'podio', pues Ingeniería de sistemas ocupó ahora el segundo lugar que antes tenía Ingeniería industrial.

\* Las ofertas de empleo pueden estar vigentes durante más de un mes.

## 6. ¿A qué sueldos están aplicando los colombianos?

SALARIO	*APLICACIONES EN CUARTO TRIMESTRE 2019	APLICACIONES EN PROMEDIO MENSUAL
Salario mínimo - \$1 millón	875.359	291.786
<b>\$1 a \$1,5 millones</b>	<b>1.717.567</b>	<b>572.522</b>
\$1,5 a \$2	1.038.949	346.316
\$2 a \$2,5	1.016.148	338.682
\$2,5 a \$3	714.231	238.077
\$3 a \$3,5	590.432	196.810
\$3,5 a \$4	418.100	139.366
\$4 a \$4,5	385.448	128.482
\$4,5 a \$5,5	372.853	124.284
\$5,5 A \$6	245.984	81.994

\* Cifras consolidadas para el cuarto trimestre de 2019.

## 6. ¿A qué sueldos están aplicando los colombianos?

SALARIO	*APLICACIONES EN CUARTO TRIMESTRE 2019	APLICACIONES EN PROMEDIO MENSUAL
\$6 a \$8	255.623	85.207
\$8 a \$10	116.879	38.959
\$10 a \$12.5	132.517	44.172
\$12.5 a \$15	48.306	16.102
\$15 a \$18	26.607	8.869
\$18 a \$21	8.434	2.811
Más de \$21 millones	7.181	2.393


\* Cifras consolidadas para el cuarto trimestre de 2019.

## 7. Los profesionales que más buscan trabajo

PROFESIÓN	APLICACIONES OCT.	APLICACIONES NOV.	APLICACIONES DIC.	Total cuarto trimestre 2019
1. Administración de empresas	1.006.638	913.705	685.533	2.605.876
2. Ingeniería industrial	692.939	594.340	452.174	1.739.453
3. Contaduría	320.816	264.341	215.598	800.755
4. Economía	245.912	209.715	152.780	608.407
5. Psicología	174.446	175.466	140.378	490.290
6. Ingeniería de sistemas - Computación	194.001	149.556	139.165	482.722
7. Administración financiera	165.094	128.648	106.324	400.066
8. Administración de negocios	149.318	138.935	94.633	382.916
9. Tecnología en Gestión administrativa	145.965	113.952	74.446	334.363
10. Publicidad y mercadeo	111.247	95.612	72.616	279.475

## 7. Los profesionales que más buscan trabajo

**A LO LARGO DEL 2019  
LOS ADMINISTRADORES  
DE EMPRESAS Y LOS  
INGENIEROS  
INDUSTRIALES FUERON  
LOS MÁS ACTIVOS EN  
APLICACIONES A  
OFERTAS DE EMPLEO.**



Frente al informe del cuarto trimestre del 2018, se destaca la aparición ahora de los psicólogos y de aquellos interesados en el área de la Tecnología en gestión administrativa.

## 8. Oferta de empleo según nivel educativo

NIVEL EDUCATIVO	CANTIDAD DE OFERTAS
Universitaria	36.151
Media (10° - 13°)	19.474
Técnico Laboral	8.526
Tecnológica	8.347
Especialización	6.559
Formación técnica profesional	13.211
Básica Secundaria (6° - 9°)	1.601
Maestría	1.274
Básica Primaria (1° - 5°)	455
Doctorado	114
Sin nivel educativo	44.648

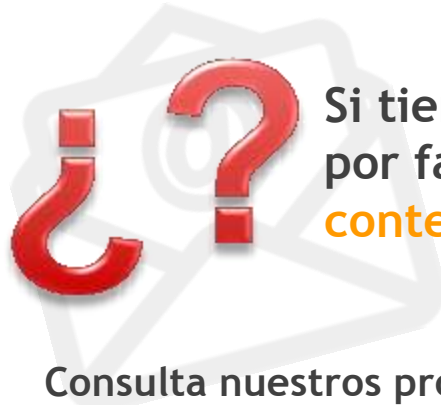
\* Datos consolidados para el cuarto trimestre de 2019.

## 9. Demanda de empleo según nivel educativo

NIVEL EDUCATIVO	CANTIDAD DE APLICACIONES
Universitaria	3.753.977
Media (10° - 13°)	479.338
Técnico Laboral	437.965
Tecnológica	570.929
Especialización	922.530
Formación técnica profesional	740.423
Básica Secundaria (6° - 9°)	36.786
Maestría	130.566
Básica Primaria (1° - 5°)	5.216
Doctorado	4.813
Sin nivel educativo	887.176

\* Datos consolidados para el cuarto trimestre de 2019.

## 10. Preguntas del informe



Si tienes inquietudes,  
por favor, escribe a  
[contenido@elempleo.com](mailto:contenido@elempleo.com)

Consulta nuestros productos en [www.elempleo.com](http://www.elempleo.com)

Si deseas más información del mercado laboral colombiano, visita  
[noticias.elempleo.com](http://noticias.elempleo.com)



*Gracias.*



contáctanos

Teléfono: (57) (1) 294 0100  
Ext.: 5162 - 5226 - 5160 - 5132  
Línea Nacional: 01 8000 123456

